

6LD

ProfileSolutions

普乐法 高速测漏机

全世界最高速的单头测漏机

超级高速

精准

完全可调

使用简单

自我检测

自动调节



结果即时显示

完全定制

更多可选配置

远程诊断功能可选

多国语言显示




ProfileSolutions

LEAK DETECTION + AUTOMATION TECHNOLOGY

专业的设计

非普通的控制器，我们专有的电子控制屏是专为瓶子检漏而设计的。与我们恪守的坚持不断改进与创新，确保了我们的6LD处于测漏技术领域的最前沿。测漏速度最高达9,500瓶/小时，如果加上真空吸附输送带，6LD的测漏速度可达14,500瓶/小时。真空输送带对于站立性差的瓶子最高可提速280%。



精准

即时是运行在最高速之下，6LD仍然能够轻松发现直径小于**0.18mm**的泄漏孔（千分之七英寸）。更小的孔可以通过增加测试时间来进行检测。

完全可调，完全定制化

每一台普乐法测漏机都具有非常高的产品兼容性并且完全可调节。在标准机器上，瓶子容积从30ml到6L都可进行检测。我们的模块化输送带设计确保了客户不管使用何种输送带，都可以很容易兼容。每台机器的设计都确保了跟你原有的产品线相兼容。

使用简单

直观的控制以及简单的调节能显著减少员工的培训时间，并且更换瓶形时停机的时间也极低。我们所有的机器都非常可靠，并且可连接到电脑进行诊断以及软件更新。即时客户远在千里，服务也随时可以提供。

选项

我们其它很受欢迎的配置还包括：

- 更小或者更大的测漏头（标准54mm）。（对于容积大于10L的产品，推荐使用我们的30LD测漏机）
- 瓶口积料检测。
- 更长或者更短（标准850mm）的输送带。
- 输送带高度可调（标准从550mm到1130mm），配备手动或电动功能。
- 通过内建的RS485通讯端口实现检测报告自动生成并传送到互联网
- 我们还可提供产品整理平台、包装机、CNC瓶子排列、托盘堆叠以及其它后处理工序。

还不能满足你的要求？

如果你需要更快的检测速度，我们的多头测漏机或者测漏头往复式测漏机可满足你大于30,000瓶/小时的测漏要求。

6LD

精度最高 价格合理 品质顶级

*根据瓶子的样式、形状以及强度，检测速度会有很大的差别，下表的数据仅作参考。

检测速度 (BPH --瓶/每小时, 以 0.17mm的孔作为标准).	Up to 150 ml (5 oz)	250-300mL (10-12 oz)	500mL (17.5 Oz)	1L (33 oz)	2L (66 oz)	4-6L (1.2 -1.5 US Gal)
标准输送带	To 9500+	4500 to 6000	4000-5800	2500-4000	1700-2050	500-750
真空吸附输送带	To 14500	11,5000-7000	5000-7600	3000-5200	1900-2200	700-1000

ProfileSolutions
普乐法测漏机

中国区总代理：
东莞市长屋机械设备有限公司
地址：广东省东莞市莞温路178号
网址：www.longhouse.com.cn
邮箱：etree@139.com
电话：188 2309 4008
联系人：刘先生